




Lorestan University

Online ISSN: 2717-2325

Journal of Geographical Studies of Mountainous Areas

journal homepage: <http://www.gsma.lu.ac.ir>

Research Paper

An Analysis of solutions to improve the implementation of pressurized irrigation plans in Qazvin province

Mohammad Masoumi ^{a,*}, Hossein Shabanali Fami ^b, Hojjat Varmazyari ^c, Jassem Golabifar ^d

^a M.Sc. Graduate, Department of Agricultural Management and Development, Faculty of Agriculture, University of Tehran, Karaj, Iran.

^b Professor, Department of Agricultural Management and Development, Faculty of Agriculture, University of Tehran, Karaj, Iran.

^c Assistant Professor, Department of Agricultural Management and Development, Faculty of Agriculture, University of Tehran, Karaj, Iran.

^d M.Sc. Graduate, Department of Agricultural Management and Development, Faculty of Agriculture, University of Tehran, Karaj, Iran.

ARTICLE INFO

Article history:

Received: 7 June 2022

Accepted: 1 December 2022

Available online 21 December 2022

Keywords:

Water management
Pressurized irrigation,
Farmers,
Qazvin province

ABSTRACT

The development of pressurized irrigation with the goal of boosting irrigation productivity and efficiency is one of the measures to improve water management in the context of climate change. These projects have problems with the implementation process, which can be identified and resolved to improve the project's performance. In this regard, the current research aimed to discover solutions for improving the implementation of pressured irrigation projects in the province of Qazvin. The study's statistical population included all farmers who installed a pressurized irrigation system in their farms between 2015 and the end of 2018 (N = 477). According to the Krejcie and Morgan sampling table, the sample size was determined to be equal to 214 farmers (n = 214). A stratified proportionate sampling method was used to choose the number of farmers in each category (county), and a simple random sample method was used to select the farmers who were interviewed. The reliability of the main scale of the questionnaire was confirmed using Cronbach's alpha coefficient ($\alpha = 0.74$), and the content validity was established using expert judgment. In the primary analysis, the KMO statistic was 0.829, and the Bartlett test were significant at the 1% level, indicating that the data were appropriate for factor analysis. According to the findings, the economic-supportive solution explained the most (17.16 percent) of the overall variance. In addition, measures to reduce administrative complexity (11.43 percent), extension-education programs (10.94 percent), monitoring-institutional initiatives (10.84 percent), and infrastructure-executive measures (9.77 percent) all played a role in explaining the overall variance in farmers' perceptions of improving the implementation of pressurized irrigation schemes.

1. Introduction

One of the largest problems facing the majority of countries around the world today is the sustainable supply of water for agriculture. Iran is one of these nations, and in recent years, the drought conditions and lack of rainfall have made this issue more evident. In addition, global water shortages will become a growing problem for countries. Studies have revealed that there has

been a major depletion of groundwater in the Qazvin Plain in Iran, which has caused the appearance of symptoms of a water crisis there. This study was conducted with the purpose of examining the solutions to improve the implementation of irrigation projects under pressure in the province of Qazvin in light of the significance of the water crisis and the necessity

*Corresponding Author.

Email Addresses: masomi.mn@ut.ac.ir (M. Masoomi), hfami@ut.ac.ir (H. Shabanali Fami), Varmazyari@ut.ac.ir (H. Varmazyari), jassemgolabifar@ut.ac.ir (J. Golabifar)

To cite this article:

Masoomi, M., Shabanali Fami, H., Varmazyari, H., Golabifar, J. (2022), An Analysis of solutions to improve the implementation of pressurized irrigation plans in Qazvin province. *Journal of Geographical Studies of Mountainous Areas*, 3(11), 21-40



Doi: 10.52547/gasma.3.3.21

to pay special attention to water consumption management.

2. Methodology

The current study was quantitative research conducted under a survey method. The statistical population of this research was made up of all the farmers of Qazvin province who implemented pressure irrigation system in their farms from 2014 to the end of 2017 (N=447). The sample size was determined based on Krejcie and Morgan (1970) based on which 214 people (n=214) were selected as sample. Also, the stratified proportionate sampling method was used to select the number of farmers in each class (city) and the simple random sampling method was used to select the interviewed farmers. The main tool of data collection in this research was a researcher-made questionnaire. Its content validity was measured through the judgment of expert panel and its reliability was confirmed using Crobnach alpha coefficient. Descriptive statistics and exploratory factor analysis through SPSS Version 26 software was also used to analyze the data.

3. Results

The best solutions for managing irrigation systems under pressure were found using the exploratory factor analysis method. The KMO statistic was equal to 0.829, and Bartlett's test at one percent level, suggested that the data were suitable for exploratory factor analysis. As a result of the exploratory factor analysis, the solutions were categorized into five major factors that accounted for 60.16 percent of the total variance. The first category was designated as economic-support solutions, and it had the greatest impact on explaining the overall variation (17.16%). The administrative complexity reduction factor, with 11.43% variation explanation, the Extension-education component, with 10.94% variance explanation, the monitoring-institutional factor, with 10.84% variance explanation, and finally, the infrastructural-executive factor with 11.43% variance explanation were the most influencing solution to improve implementation of pressurized irrigation project. It was able to be ranked last by accounting for 9.77% of the overall variation.

4. Discussion

The implementation of aforementioned projects can be aided by raising the ceiling of low-interest facilities, timely and appropriate credit allocation, and financial incentives. This is because farmers confront financial and economic problems while implementing irrigation systems under pressure (Jahannama, 2001). This result is in line with the findings of various previous studies (Vahdat Adab and Bilali, 2017; Alijani and Behrouz, 2020; Zarifian et al., 2019; Salarpour et al., 2020). On the other hand, it should be noted that a number of organizations are involved in the implementation of irrigation under pressure, and it is necessary for them to coordinate with one another in order to facilitate and speed up the administrative procedures of project implementation, as adhering to these procedures is one of the fundamental and mandatory requirements of obtaining the required permits and approval. Facilities for planning and receiving o organizational coordination makes it easier to gather the information needed to issue permits and promotes farmers in putting the plan into action. Additionally, examining and facilitating the supply of educational-consultative services to organizations and organizations of farmers would also improve the implementation of these plans by taking into account the extension-education solution. The Ministry of Agricultural Jihad and the affiliated organizations should verify the competence of the implementing companies before handing over the project to them in light of the complaints made by the majority of farmers regarding the poor quality of the equipment used to implement the system, as reported by Jahannama (2001). The quality and brand of the equipment to be used should be defined in the contract reached with these companies, and the supervisory organizations should also have enough oversight of the equipment's quality in addition to monitoring the performance of the companies. Also, it is crucial that the plan be compatible with the socioeconomic circumstances of the farmers as well as the local meteorological and agricultural conditions. Several studies have backed up this conclusion (Salarpour et al., 2020; Jahannama. 2001).

5. Conclusion

Five basic solutions should be taken into account according to an analysis of the ways to improve the implementation of irrigation projects under pressure. The economic support solution is the first and most crucial one. It is vital for farmers to obtain financial help and incentives from the government in this situation, taking into account the financial and economic problems they encounter while implementing the projects, and to make it easier for them to invest in this technology. The second option relates to the simplification of administrative procedures for acquiring required permits and the decrease of bureaucracy. It could be done through the study and revision of administrative procedures as well as the application of information technology. Farmers should also be empowered by the execution of extension-education programs,

according to the third solution. Also, the government and active private sector companies should prioritize offering consulting services. In addition, the Monitoring-institutional approach is crucial for improving the effectiveness of businesses and oversight bodies in implementing the plan and supplying high-quality equipment. The infrastructure-executive solution was the final major answer found in this area. In this respect, it is advised that in order to cut costs and implement the project with a greater success rate, a thorough research should be done regarding the adaptation of the technology to the farm conditions.

Acknowledgments

This research has benefited from the financial support of Tehran University's Research Vice-Chancellor, by which the authors of the article express their gratitude to this respectable institution for their financial support and support.



دانشگاه لرستان

شاپای الکترونیکی: ۲۳۲۵-۲۷۱۷

فصلنامه مطالعات جغرافیایی مناطق کوهستانی

<http://www.gsma.lu.ac.ir>



مقاله پژوهشی

واکوی راهکارهای بهبود اجرای طرح‌های آبیاری تحت فشار در استان قزوین

محمد معصومی^۱؛ حسین شعبانعلی فمی^{۲*}؛ حجت ورمزیاری^۳؛ جاسم گلابی فر^۴

^۱ دانش آموخته کارشناس ارشد گروه مدیریت و توسعه کشاورزی، دانشکده کشاورزی، دانشگاه تهران، ایران.

^{۲*} استاد گروه مدیریت و توسعه کشاورزی، دانشکده کشاورزی، دانشگاه تهران، ایران.

^۳ استادیار گروه مدیریت و توسعه کشاورزی، دانشکده کشاورزی، دانشگاه تهران، ایران.

^۴ دانش آموخته کارشناس ارشد گروه مدیریت و توسعه کشاورزی، دانشکده کشاورزی، دانشگاه تهران، ایران.

اطلاعات مقاله

دریافت مقاله:

۱۴۰۱/۰۳/۱۷

پذیرش نهایی:

۱۴۰۱/۰۶/۱۲

تاریخ انتشار:

۱۴۰۱/۰۹/۱۰

چکیده

یکی از اقدامات در راستای بهبود مدیریت آب در شرایط تغییر اقلیم توسعه آبیاری‌های تحت فشار با هدف بهبود بهره‌وری و راندمان آبیاری است. این طرح‌ها در مسیر اجرا به مشکلاتی مواجه می‌شوند که شناسایی و رفع آنها به بهبود عملکرد طرح می‌انجامد. در این راستا پژوهش حاضر با هدف شناسایی راه کارهای بهبود اجرای طرح‌های آبیاری تحت فشار در استان قزوین انجام شد. جامعه آماری تحقیق را کلیه کشاورزانی که از سال ۱۳۹۴ تا پایان سال ۱۳۹۷ نسبت به پیاده‌سازی سیستم آبیاری تحت فشار در مزارع خود اقدام کرده بودند تشکیل دادند (N=۴۷۷). حجم نمونه بر اساس جدول نمونه‌گیری کرجسی و مورگان ۲۱۴ نفر (n= ۲۱۴) تعیین شد. از روش نمونه‌گیری طبقه‌ای با انتساب متناسب برای انتخاب تعداد کشاورز در هر طبقه (شهرستان) و از روش نمونه‌گیری تصادفی ساده برای انتخاب کشاورزان مورد مصاحبه استفاده شد. ابزار اصلی جمع‌آوری داده‌ها نیز پرسشنامه بود که جهت اطمینان از اعتبار ابزار اندازه‌گیری از روایی محتوا بر اساس قضاوت متخصصان استفاده شد و پایایی مقیاس اصلی سنجش راهکارها در پرسشنامه نیز از طریق ضریب آلفای کرونباخ تأیید شد (α=۰/۷۴). در بررسی اولیه مقدار آماره KMO معادل ۰/۸۲۹ به دست آمد و نتایج آزمون بارتلت نیز در سطح یک درصد معنادار بود که حاکی از مناسب بودن داده‌ها برای تحلیل عاملی بود. نتایج تحقیق نشان داد که راه کارهای اقتصادی - حمایتی بیشترین سهم (۱۷/۱۶ درصد) را در تبیین واریانس کل داشتند. همچنین راهکارهای کاهش پیچیدگی‌های اداری (۱۱/۴۳ درصد)، راه کارهای آموزشی - ترویجی (۱۰/۹۴ درصد)، راهکارهای نظارتی - نهادی (۱۰/۸۴ درصد) و راهکارهای زیرساختی - اجرایی نیز (۹/۷۷ درصد) را در تبیین واریانس کل ادراک کشاورزان نسبت به راه کارهای بهبود اجرای طرح‌های آبیاری تحت فشار داشتند.

واژگان کلیدی:

مدیریت آب،
آبیاری تحت فشار،
کشاورزان،
استان قزوین.

۱. مقدمه

امروزه تأمین پایدار آب کشاورزی یکی از بزرگ‌ترین

چالش‌های اکثر کشورهای دنیا به شمار می‌رود. کشور ایران نیز

۲۴

* نویسنده مسئول:

پست الکترونیک نویسندگان: masomi.mn@ut.ac.ir (م. معصومی)، hfami@ut.ac.ir (ح. شعبانعلی فمی)، Varmazyari@ut.ac.ir (ح. ورمزیاری)، jassemgolabifar@ut.ac.ir (ح. گلابی فر).

نحوه استناددهی به مقاله: معصومی، محمد؛ شعبانعلی فمی، حسین؛ ورمزیاری، حجت؛ گلابی فر، جاسم (۱۴۰۱). واکوی راهکارهای بهبود اجرای طرح‌های آبیاری تحت فشار، فصلنامه مطالعات جغرافیایی مناطق کوهستانی، سال سوم، شماره ۳ (۱۱)، صص ۴۰-۲۱.

Doi:10.52547/gsma.3.3.21

آب‌های زیرزمینی در دشت قزوین موجب افت سالیانه ۱/۵ متر سطح سفره‌های زیر زمینی و فرو نشست زمین تا حدود ۲۵ سانتیمتر در سال شده است. این شرایط که خود معلول توسعه بی‌رویه یا ناپایدار کشاورزی و خشکسالی سال‌های اخیر است و این دشت را در شرایط بحرانی از نظر امنیت آبی کشاورزی قرار داده است که ضرورت دارد تدابیری برای کنترل این مشکل اندیشیده شود. این راهکارها از هوشمند کردن کتورها، کنترل حفر چاه‌های غیرمجاز گرفته تا بهبود بهره‌وری مصرف از طریق بکارگیری روش‌ها و فناوری‌های نوین مانند آبیاری تحت فشار را شامل می‌شود. یک بررسی دیگر در همین منطقه حاکی از افت سالانه ۱۵۰ سانتی‌متری در سفره‌های آب زیرزمینی در صورت استمرار بهره‌برداری معمول و مرسوم است (Hosseini Jolfan et al., 2019). این آمارها همه تبیین‌کننده ضرورت طراحی راهکارهای مدیریتی جدید است. علی‌رغم اینکه در دهه‌های اخیر تأسیسات آبرسانی و سدهای زیادی در کشور برای عرضه هر چه بیشتر آب به بخش‌های مصرف‌کننده احداث شده‌اند، اما محدودیت منابع آب از یک طرف و تقاضای فزاینده آن در بخش‌های مختلف از طرف دیگر، باعث گسترش شکاف بین عرضه و تقاضای آب شده است (Ababai et al., 2012). با توجه به بحران در منابع آب کشور، سرمایه‌گذاری‌های بیشتر در بخش عرضه آب نمی‌تواند پاسخگوی تأمین تقاضای آب مورد نیاز برای توسعه کشاورزی یا سایر امور باشد، بنابراین ضرورت دارد مدیریت تقاضا یا مصرف در ابعاد مختلف بهبود یافته و از این منبع کمیاب استفاده بهتری بعمل آید. مدیریت تقاضای آب که از آن به بهره‌برداری بهتر و کاراتر از آب تعبیر می‌شود از طریق مجموعه‌ای از اقدامات مانند وضع قوانین، تدوین آیین‌نامه‌ها، مشارکت بهره‌برداران، بکارگیری فناوری‌ها و عملیات فنی-مدیریتی مناسب و توسعه بکارگیری ابزارهای اجرایی و پایش امکان‌پذیر می‌باشد. یکی از مهم‌ترین راه‌کارهای مدیریت تقاضای آب در بخش کشاورزی، افزایش راندمان آبیاری در سطح مزرعه، نوسازی کانال‌های انتقال آب، توسعه سیستم‌های

جزء این کشورها بوده و در سال‌های اخیر نیز به علت کمبود بارش و قرار گرفتن در شرایط خشکسالی، این مشکل نمود بیشتری پیدا کرده است (Azizi Mobaser, 2019). از سوی دیگر محدودیت منابع آب تجدیدشونده در کنار تقاضای فزاینده آن بر اهمیت و حساسیت مدیریت منابع آب در جهان افزوده است (Haworth et al., 2005) به طوری که مدیریت منابع آب بخشی از برنامه‌ریزی توسعه کشورها تلقی می‌شود و هر کشوری بر مبنای میزان منابع آب خود، برنامه‌ها و راه‌کارهای خاصی برای بهره‌برداری بهینه از آب به اجرا می‌گذارد (Nik-Nami et al., 2012). پیش‌بینی می‌شود تقاضای جهانی آب از نظر برداشت تا سال ۲۰۵۰، به میزان ۵۵ درصد افزایش یابد و به استثنای برخی مناطق جهان، بسیاری از کشورها به طور فزاینده با کسری سراسری آب مواجه خواهند شد. یک برآورد نیز حاکی از آن است که تا سال ۲۰۵۰ بیش از ۴۰ درصد جمعیت جهان تحت تنش آبی شدید قرار خواهند گرفت (Connor, 2015) از این رو در چند دهه اخیر تلاش‌های فراوانی در زمینه افزایش راندمان آبیاری و به تبع آن افزایش کارایی مصرف آب صورت گرفته است. برخی برنامه‌های مدیریت آب، به دلیل عدم توجه به عوارض و پیامدهای جانبی احتمالی، وضعیت را بدتر کرده است (Giordano et al., 2012). ایران کشوری است که در شرایط تنش آبی قرار دارد میزان بارندگی سالیانه آن به طور متوسط یک سوم میانگین جهانی است (Piraish et al., 2013). علاوه بر تنش‌های ناشی از تغییر اقلیم و کاهش بارندگی، مدیریت نامناسب بخش‌های عرضه و تقاضا نیز بسیار مشهود است. برای مثال بررسی (Kabiri et al (2016) در خصوص افت سطح آب‌های زیرزمینی در دشت قزوین نشان داد در طی ۵۱ سال (۱۳۴۳-۱۳۹۴) این افت بین ۵ تا ۱۰۰ متر در بخش‌های مختلف آن دشت بوده است. در ضمن میزان تخلیه سفره‌های زیرزمینی نیز از حدود ۴۰۰ میلیون متر مکعب در سال ۱۳۴۸ به حدود ۱۹۹۰ میلیون متر مکعب در سال ۱۳۹۲ رسیده است. مطالعه Barikani et al (2011) نیز حاکی از آن بود که برداشت اضافه بر ظرفیت از

این سیستم هستند (Rahmani et al., 2016). در واقع روش‌های آبیاری تحت فشار در ایران با توجه به مزیت‌های خاص خود، به عنوان یکی از راه‌کارهای مناسب جهت افزایش بازدهی آبیاری، ارتقاء کارایی مصرف و در نهایت بهبود الگوی مصرف آب کشاورزی و افزایش تولیدات کشاورزی مورد توجه قرار گرفته است. با این وجود، روند توسعه انواع روش‌های آبیاری تحت فشار در کشور نشان می‌دهد علی‌رغم اینکه در سال‌های اخیر تلاش‌های زیادی برای توسعه آبیاری تحت فشار انجام شده است و برنامه‌ریزان کشور برای توسعه این فناوری در برنامه‌های توسعه مختلف اهمیت زیادی قائل شده و اهداف و اقدامات فنی و منابع مالی زیادی برای توسعه این طرح‌ها اختصاص داده‌اند (Amini and Afzali Abargoui, 2012) ولی تاکنون میزان اراضی مجهز به سامانه آبیاری تحت فشار قابل ملاحظه نیست و توسعه پروژه‌های آبیاری تحت فشار متناسب با اهداف پیش‌بینی شده برنامه‌های پنج ساله مختلف توسعه نبوده است (Kiani, 2019).

بررسی مطالعات انجام شده در گذشته در زمینه موضوع پژوهش حاضر نشان می‌دهد که مطالعات گسترده‌ای در داخل و خارج از کشور در این زمینه انجام شده است. به عنوان نمونه؛ (Masoumi Jashani et al, 2016) پژوهشی تحت عنوان، مسئله‌شناسی چالش‌های اجرای آبیاری نوین در مناطق روستایی شهرستان بوانات انجام دادند. یافته‌های حاصل از این پژوهش نشان داد که، راه‌کارهایی از قبیل اعطای وام و کمک‌های بلاعوض و برگزاری دوره‌های آموزشی به خصوص برای کشاورزان فاقد بضاعت مالی کافی، تسهیل استفاده از وام خرید تجهیزات و مراجعه حضوری کارشناس برای جلب مشارکت کشاورزان جهت استفاده از روش‌های جدید آبیاری می‌تواند در رفع چالش‌های اجرای آبیاری تحت فشار مؤثر باشد. همچنین این پژوهش با توجه به نقش شرکت‌های خصوصی فروشنده و نصب‌کننده سیستم‌های آبیاری نوین در کارایی مطلوب این نوع سیستم‌ها، راه‌کار تدوین یک سازوکار کنترل و نظارت بر وظایف

آبیاری تحت فشار و ترویج روش‌های کم‌آبیاری است (Alizadeh et al., 2014). بهره‌برداری از سیستم‌های آبیاری تحت فشار برای آبیاری از راه‌کارهای بهینه و مؤثر جهت افزایش بهره‌برداری از منابع آب در بخش کشاورزی تشخیص داده شده است و در سال‌های اخیر سرمایه‌گذاری‌های کلان و اعتبارات گسترده در جهت گسترش این فناوری در کشور انجام شده است (Piraish et al., 2013). بازده آبیاری در سیستم‌های آبیاری تحت فشار بیش از ۷۰ درصد است که در مقایسه با بازده ۳۰ درصدی روش‌های آبیاری سنتی نشان‌دهنده اثرگذاری بیشتر آن بر کاهش تلفات و استفاده بهتر از آب است. اهمیت این موضوع زمانی آشکارتر می‌شود که توجه داشت با بکارگیری سیستم‌های آبیاری تحت فشار به ازای هر پنج درصد افزایش بازده آبیاری، در حدود چهار میلیارد متر مکعب آب در سال صرفه‌جویی می‌شود و این به معنای امکان اضافه شدن چهار هزار هکتار به جمع اراضی آبی کشور می‌باشد (Panahandeh et al., 2011). بنا براین، به منظور مقابله با مسأله محدودیت آب در بخش کشاورزی، توسعه شیوه‌های نوین آبیاری در اولویت برنامه‌های توسعه قرار دارد. استفاده کارآمد از آب، علاوه بر افزایش عملکرد تولید، می‌تواند سبب بازگشت کارآمدتر سرمایه با تأکید بر حفظ منابع آب و محیط‌زیست شود. بنا براین، یکی از راه‌های استفاده بهینه از آب در بخش کشاورزی، می‌تواند کاربرد فناوری سامانه‌های آبیاری تحت فشار باشد (Pour Samsam et al., 2020؛ Rozalija et al, 2021).

ایران از نخستین کشورهای جهان بوده که سیستم‌های آبیاری تحت فشار بارانی و قطره‌ای را تجربه کرده است، به طوری که همزمان با ابداع و بکارگیری عملی این روش‌ها در آمریکا در بیش از ۴۰ سال قبل، مزارع نمونه آبیاری قطره‌ای و بارانی ابتدا در دشت قزوین و سپس در سایر استان‌های کشور پیاده شده است. برخی از باغات کشور که بیش از ۳۵ سال قبل به سیستم آبیاری قطره‌ای مجهز شده‌اند، هنوز هم در حال استفاده و بهره‌برداری از

تحت فشار و پذیرش فناوری توسط کشاورزان منطقه می‌تواند موجب گسترش این شیوه آبیاری برای محصولات زراعی مانند برنج، گندم و دانه‌های روغنی شود. Garcia-Prats and Guillem (2016) اثر تغییر سیستم آبیاری بر مصرف انرژی در اسپانیا را مورد بررسی قرار دادند. یافته‌های حاصل از این مطالعه نشان داد که با تغییر سیستم آبیاری قطره‌ای به سیستم آبیاری پالسی می‌توان ۶/۴ درصد در مصرف انرژی صرفه‌جویی کرد. Momvandi et al (2018) مطالعه‌ای تحت عنوان شناسایی عوامل مؤثر بر استفاده کشاورزان از سیستم‌های آبیاری تحت فشار در ایران انجام دادند. نتایج این مطالعه نشان داد که ویژگی‌های فردی، گرایش، نگرش، خودکارآمدی، هنجارهای ذهنی، حمایت دولت، تنش‌های محیطی و ویژگی‌های فناوری، مهم‌ترین عوامل تأثیرگذار بر استفاده کشاورزان از سیستم‌های آبیاری تحت فشار بودند.

با مرور مطالعات پیشین، می‌توان نتیجه گرفت که هر چند این مطالعات تلاش کرده بودند با بهره‌جستن از شیوه‌های مختلف به تدوین و معرفی راه‌کارهای مؤثر بهبود اجرای سیستم آبیاری تحت فشار پی ببرند، اما در این مطالعات متغیرهای متعدد و گوناگونی به کار رفته که به شکلی پراکنده بوده و نیاز به دسته‌بندی مناسب بمنظور بکارگیری در مدیریت فناوری نوین در مصرف آب کشاورزی یا آبیاری در استان دارند. این مطالعه با تشخیص ضرورت فوق در استان قزوین به اجرا درآمد.

۲. روش پژوهش

پژوهش حاضر از نظر ماهیت موضوع از نوع تحقیقات کمی می‌باشد که به شیوه پیمایشی انجام شده است. این تحقیق از لحاظ هدف از نوع تحقیقات کاربردی و از لحاظ شیوه گردآوری داده‌ها از نوع تحقیقات میدانی است. علاوه بر این، پژوهش حاضر از نظر نحوه کنترل متغیرها از نوع تحقیقات غیرآزمایشی بود و با توجه به اینکه در یک مقطع زمانی خاص انجام گرفت از نوع تحقیقات تک‌مقطعی است. جامعه آماری این پژوهش را تمامی کشاورزان استان قزوین که از سال ۱۳۹۴ تا پایان سال ۱۳۹۷

و کیفیت کار این گونه شرکت‌ها از سوی وزارت جهاد کشاورزی پیشنهاد کرده است. به علاوه، توسعه فروشگاه‌های لوازم و تأسیسات آبیاری و تعمیرگاه‌های آرایه‌کننده خدمات پشتیبانی این تجهیزات در مناطق روستایی از جمله راه‌کارهای بهبود اجرای طرح‌های آبیاری تحت فشار مطرح شده در این پژوهش است. (Rahmani Andabili (2015) مطالعه‌ای با عنوان ارزیابی سیاست‌های دولت در برنامه‌های آبیاری نوین کشاورزی انجام داد که در این مطالعه راه‌کارهایی از جمله؛ حضور مستمر کارشناسان مجرب در عرصه اجرای پروژه، ارائه آموزش‌های مورد نیاز به بهره‌برداران، توجیه کشاورزان نسبت به فواید اجرای طرح، بهبود و توسعه حمایت مالی از کشاورزان توسط دولت و بانک‌ها، دسترسی به برق مورد نیاز، هماهنگی بین ادارات مختلف جهت کاهش بورکراسی اداری و کاهش هزینه‌های اجرایی طرح را مطرح نمودند. (Hamidi and Yaqoubi (2016، به بررسی راه‌کارهای توسعه سیستم‌های آبیاری تحت فشار از دیدگاه کشاورزان شهرستان زنجان پرداختند. یافته‌های این مطالعه نشان داد که تسهیل در روند دریافت وام، یکپارچه‌سازی اراضی با کمک دولت و پرداخت تسهیلات کم‌بهره به اندازه هزینه‌ی مورد نیاز اجرای سیستم‌های آبیاری تحت فشار، به عنوان سه اولویت اول در تسهیل پذیرش اجرای آبیاری تحت فشار از سوی کشاورزان مطرح شدند. (Mokhtari Hesari et al (2019 در پژوهش خود با عنوان راه‌کارهای تسهیل توسعه کاربرد سیستم آبیاری تحت فشار در استان آذربایجان شرقی، راه‌کارهایی از قبیل سازوکارهای ترویجی و آموزشی، کاهش پیچیدگی اداری، افزایش مشارکت کشاورزان در اجرای سیستم آبیاری تحت فشار، تداوم نظارت، پیگیری و مشاوره در طول اجرا و بعد از اجرای سیستم آبیاری تحت فشار، حمایت‌های اقتصادی و انجام فعالیت‌های زیرساختی مطرح نمودند. (Rahman (2015 مطالعه‌ای تحت عنوان کاربرد پذیرش سیستم آبیاری با یک نازل کم فشار آب در منطقه پنتا و بیهار هند انجام داد. یافته‌های این مطالعه نشان داد که به دلیل مقرون به صرفه بودن سیستم آبیاری

بر اساس جدول نمونه‌گیری (Krejcie and Morgan (1970) حجم نمونه ۲۱۴ نفر تعیین شد ($n=214$). نمونه پژوهش در سطح استان و برای انتخاب تعداد نمونه در هر شهرستان با روش نمونه‌گیری طبقه‌ای با انتساب متناسب تعیین شد که در واقع مبنای طبقه‌بندی در این پژوهش شهرستان بود (جدول ۱). پس از تعیین تعداد نمونه در هر طبقه افراد مورد مصاحبه به روش نمونه‌گیری تصادفی ساده بر اساس فهرست موجود انتخاب شدند.

نسبت به پیاده‌سازی سیستم آبیاری تحت فشار در مزارع خود اقدام کرده بودند تشکیل دادند. بر اساس اعلام مدیریت آب و خاک جهاد کشاورزی استان قزوین آمار کل این کشاورزان در سال ۱۳۹۹، معدل ۴۷۷ نفر ($N=477$) بود. فهرست کشاورزانی که طرح را اجرا کرده بودند و آمار کلی آنها در سال ۱۳۹۹ از طریق هماهنگی جهاد استان با مدیریت‌های تابعه شهرستان‌ها توسط محققین به دست آمد و مبنای کار نمونه‌گیری قرار گرفت.

جدول ۱. جامعه و نمونه آماری به تفکیک هر شهرستان

شهرستان	جامعه آماری	نمونه آماری
قزوین	۱۳۹	۶۲
آوج	۲۱	۱۰
بویین زهرا	۸۰	۳۶
البرز	۲۷	۱۲
آبیک	۲۹	۱۳
تاکستان	۱۸۱	۸۱
کل استان	۴۷۷	۲۱۴

Source: Inquiry from Agricultural Jihad Organization of Qazvin Province, 2019

دانشگاه تهران قرار گرفت و از نظرات آنان به منظور بهبود کیفی ابزار اندازه‌گیری استفاده شد و پرسشنامه نهایی آماده شد. به منظور اطمینان از میزان دقت و اعتمادپذیری پرسشنامه تحقیق نیز از آلفای کرونباخ استفاده شد که مقدار آن برای مقیاس اصلی یعنی ادراک کشاورزان نسبت به راهکارها معادل 0.74 بدست آمد که مناسب بودن و قابلیت اعتماد ابزار اندازه‌گیری را نشان می‌دهد. پس از طراحی پرسشنامه با مراجعه حضوری به کشاورزانی که سیستم آبیاری تحت فشار را در مزرعه خود به کار گرفته‌اند، با آنها مصاحبه صورت گرفت و نسبت به جمع‌آوری داده‌ها اقدام شد. پس از جمع‌آوری و بررسی و پالایش اولیه داده‌های گردآوری شده در مرحله بعد این داده‌ها با استفاده از نرم‌افزار SPSS26 مورد تجزیه و تحلیل قرار گرفتند. برای تجزیه و تحلیل داده‌ها از آماره‌های توصیفی و همچنین در بخش آمار استنباطی نیز از تحلیل عاملی اکتشافی استفاده شده است.

۱.۲. معرفی محدوده مورد مطالعه

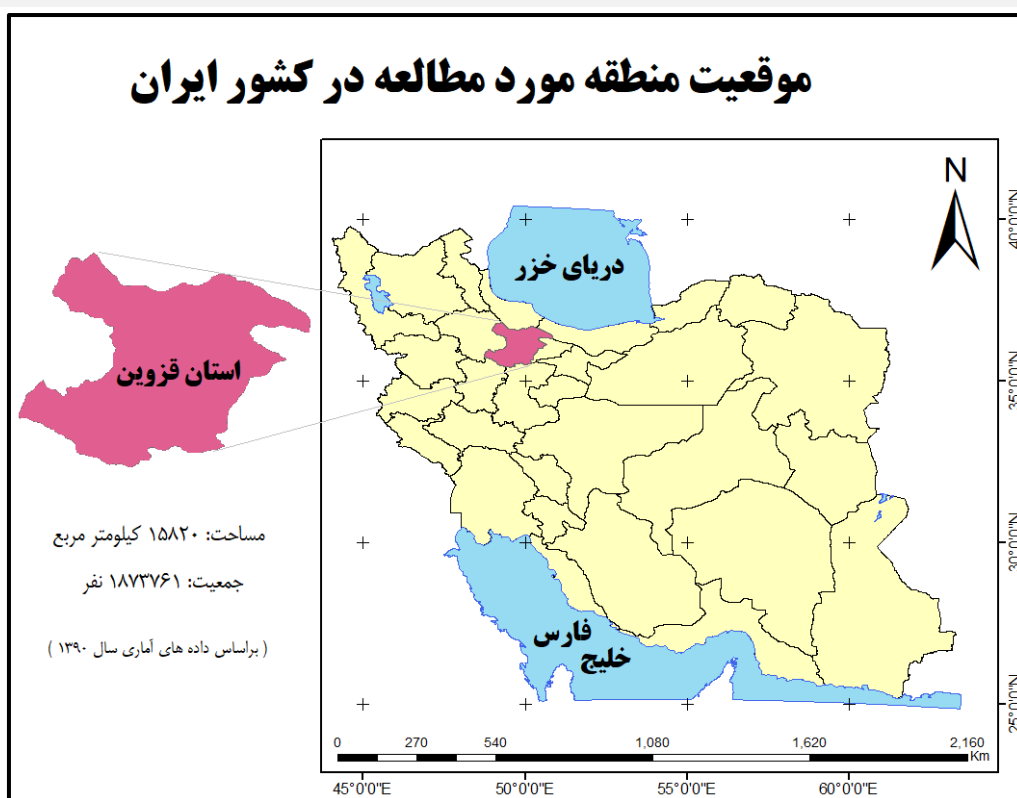
در این تحقیق جهت جمع‌آوری داده‌ها از دو مرحله استفاده شد که در مرحله اول به منظور اشراف بر مبانی نظری و طراحی ابزار تحقیق از روش بررسی کتابخانه‌ای و مراجعه به اسناد علمی و کاوش رایانه‌ای در شبکه اطلاعات جهانی استفاده شد. در مرحله دوم، ابزار پرسشنامه برای جمع‌آوری داده‌ها طراحی شد که بخش اول آن شامل برخی متغیرهای توصیفی از جامعه مورد مطالعه بود. بخش دوم شامل مقیاس اصلی یعنی ادراک کشاورزان نسبت به راهکارهای بهبود اجرای طرح آبیاری تحت فشار در استان قزوین بود که پس از سنجش روایی مشتمل بر ۳۰ گویه یا راهکار متنوع در پرسشنامه نهایی قرار گرفت. جهت اطمینان از صحت ابزار اندازه‌گیری از روایی محتوا استفاده شد که برای این منظور متناسب با مبانی نظری و مطالعات پیشین در زمینه موضوع تحقیق و با توجه به جزئیات هر کدام از متغیرهای پژوهش، پرسشنامه به منظور اطمینان از روایی لازم، در اختیار تعدادی از اعضای هیات علمی گروه مدیریت و توسعه کشاورزی

دشت قزوین نیز مهم‌ترین مرتع در سطح استان است (Comprehensive Provincial Information Website, 2021). استان قزوین یکی از مستعدترین استان‌های کشور برای کشاورزی است. مجموع اراضی زیر کشت سالانه استان به طور متوسط بیش از ۲۴۴/۷۸ هزار هکتار بوده است که از این مقدار ۶۱/۴ درصد آبی و ۳۸/۶ درصد دیم بوده است. سهم تخلیه بخش کشاورزی از آبخوان‌های این استان در حدود ۱۳۵۳ میلیون متر مکعب است که حدود ۸۵۸ میلیون متر مکعب آن در بخش زراعی و برای تولید گندم، جو و کلزا استفاده می‌شود (Alimardani et al., 2021).

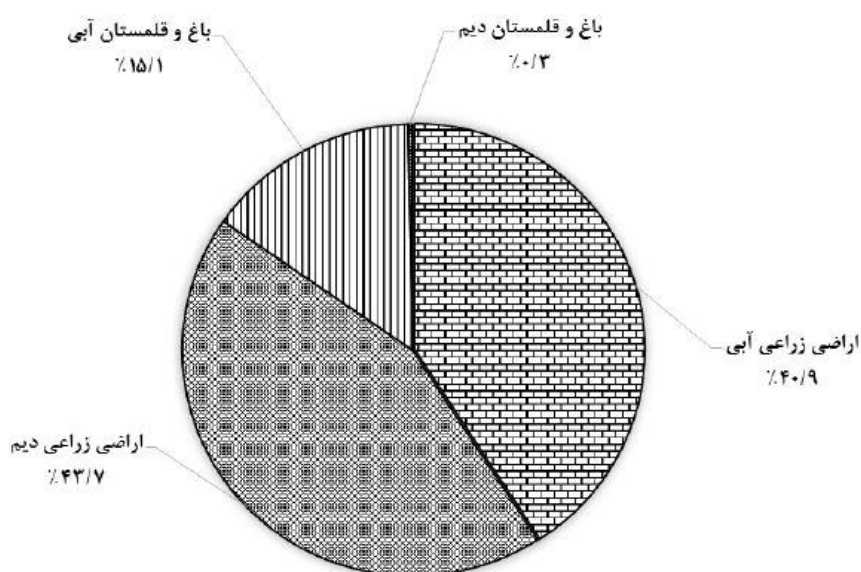
بر مبنای (General Census of Agriculture (2013) اراضی کشاورزی استان قزوین حدود ۳۷۰ هزار هکتار است که این اراضی توسط ۶۹ هزار بهره‌بردار کشاورزی با زمین، در زمینه فعالیت‌های باغداری و زراعت مورد استفاده قرار می‌گیرد. به طوری که سهم متوسط هر بهره‌بردار به طور میانگین ۵/۳۳ هکتار است. در ارتباط با سطح زیرکشت آبی و دیم نتایج این سرشماری نشان می‌دهد، ۵۵/۹۱ درصد از کل اراضی کشاورزی استان قزوین اراضی آبی می‌باشد. میانگین اراضی کشاورزی آبی برای هر بهره‌بردار ۳/۲۰ هکتار می‌باشد. بقیه اراضی کشاورزی استان دیم بوده و میانگین اراضی دیم برای هر بهره‌بردار ۸/۹۷ هکتار می‌باشد. ۷۳/۰۸ درصد از اراضی کشاورزی آبی به اراضی زراعی آبی (زیر کشت محصولات سالانه و آیش) و بقیه اراضی به باغ و قلمستان آبی اختصاص داده شده است.

توزیع فراوانی بهره‌برداران کشاورزی بر حسب وسعت اراضی کشاورزی نشان داد فراوانی نسبی بهره‌برداران کم‌زمین علی‌رغم اینکه مقدار زمین کشاورزی در اختیار آنها زیاد نیست بالا می‌باشد (General Census of Agriculture 2013). شکل (۲) کاربری اراضی کشاورزی در بهره‌برداران اراضی استان قزوین را نشان می‌دهد.

استان قزوین یکی از ۳۱ استان ایران است و در بخش شمال غربی این کشور واقع شده است. این استان، بر پایه واپسین تقسیمات کشوری، دارای ۶ شهرستان، ۱۹ بخش، ۲۵ شهر، ۴۶ دهستان و ۱۵۴۷ روستا است. شهرستان‌های قزوین، تاکستان، بوئین زهرا، آبیک، شهرستان البرز و شهرستان آوج شهرستان‌های این استان هستند (شکل ۱). این استان با دارا بودن تنها یک درصد از مساحت کشور نزدیک به هشت درصد در اقتصاد و تولیدات ایران نقش دارد. مساحت این استان حدود ۱۵'۸۲۰ کیلومتر مربع است و با استان‌های مازندران، گیلان، همدان، زنجان، مرکزی و البرز همسایه است. این استان از استان‌های لرزه‌خیز ایران است. جمعیت استان قزوین بر پایه آمار سال ۱۳۹۵ برابر است با ۳/۱ میلیون نفر است که از این شمار ۶۰۰'۰۰۰ نفر ساکن شهرستان قزوین هستند. دشت قزوین از نظر پیشینه تاریخی، محصولات کشاورزی و گونه‌های جانوری، اهمیت اقتصادی و تاریخی بسیار مهمی در میان دشت‌های ایران دارد. به گونه‌ای که بسیاری از باستان‌شناسان ایرانی بر این باورند تمدن کشاورزی از دشت قزوین آغاز و سپس به شرق و قلب فلات ایران گسترش یافته است. براساس نقشه هم‌بارش میانگین بارش سالانه استان از ۲۱۰ میلی‌متر در مناطق شرقی تا بیش از ۵۵۰ میلی‌متر در ارتفاعات شمال شرقی متغیر است. حداکثر بارش استان در دامنه‌های شمال شرقی الموت و با بارش بیش از ۵۵۰ میلی‌متر است. همچنین ارتفاعات آوج (جنوب غرب استان) بیش از ۴۵۰ میلی‌متر بارندگی دارد. کمینه میزان بارش استان قزوین در مناطق اطراف بوئین زهرا تا بخش‌های جنوبی شهرستان تاکستان با ۲۱۰ تا ۲۳۰ میلی‌متر و نواحی اطراف سد منجیل در بخش طارم سفلی با ۲۱۰ میلی‌متر بارندگی می‌باشند. به طور کلی پوشش گیاهی در استان قزوین به دو دسته جنگلی و مراتع تقسیم‌بندی می‌شود. منطقه رودبار و الموت عمده پوشش جنگلی استان را تشکیل می‌دهند و



شکل ۲. موقعیت جغرافیایی استان قزوین، Source: Authors, 2021



شکل ۲. کاربری اراضی کشاورزی استان قزوین، Source: General Census of Agriculture, 2013

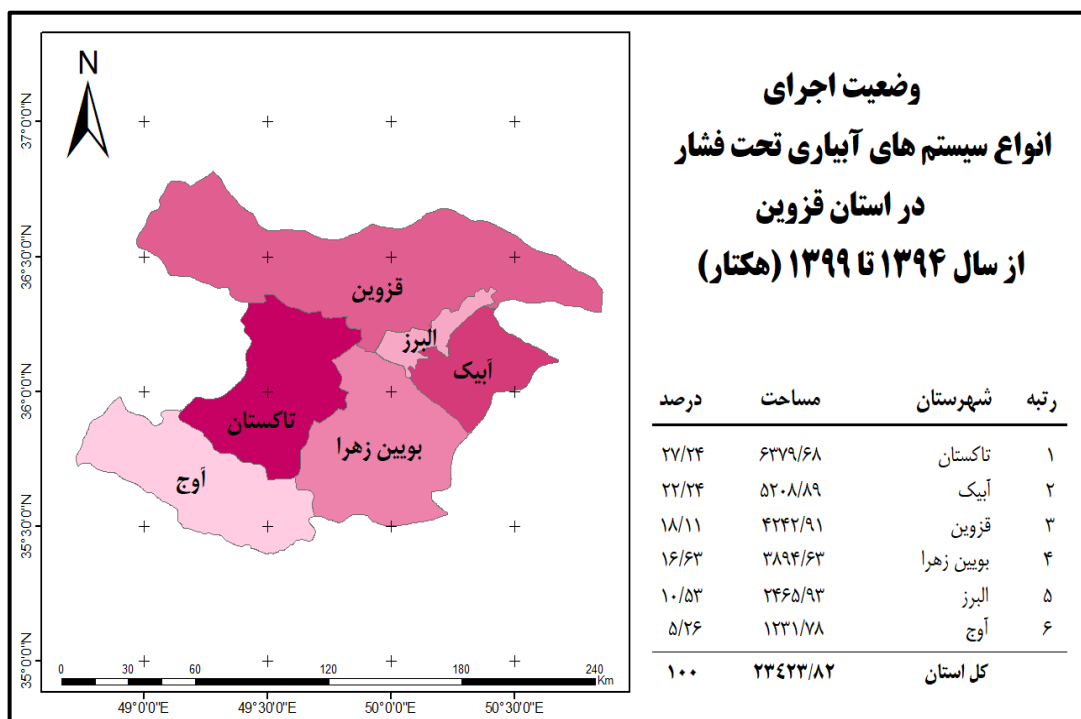
در طول سال‌های گذشته یکی از سیاست‌های بهبود مدیریت آب کشاورزی، اجرای طرح‌های آبیاری تحت فشار بوده است. بر اساس اطلاعات اخذ شده از مدیریت آب و خاک سازمان جهاد کشاورزی استان از سال ۱۳۹۴ لغایت ۱۳۹۹ در حدود ۲۴ هزار هکتار از اراضی کشاورزی استان طرح‌های آبیاری تحت فشار اجرا شده است که اطلاعات جزئی آن در شکل (۳) و جدول (۲) آمده است.

در طول سال‌های گذشته یکی از سیاست‌های بهبود مدیریت آب کشاورزی، اجرای طرح‌های آبیاری تحت فشار بوده است. بر اساس اطلاعات اخذ شده از مدیریت آب و خاک سازمان جهاد کشاورزی استان از سال ۱۳۹۴ لغایت ۱۳۹۹ در

جدول ۲. وضعیت اجرای طرح‌های آبیاری تحت فشار به تفکیک نوع در استان قزوین از سال ۱۳۹۴-۱۳۹۹

شهرستان	آبیاری بارانی		آبیاری قطره‌ای		آبیاری کم‌فشار		کل
	رتبه	مساحت	رتبه	مساحت	رتبه	مساحت	
قزوین	۴	۱۳/۴۵	۲	۲۴/۹۲	۰	۰	۱۸/۱۱
آوج	۵	۹/۷۳	۶	۰/۵۶	۳	۱۷/۰۶	۱۲۳۱/۷۸
بویین زهرا	۲	۲۳/۴۷	۳	۱۴/۳۲	۲	۱۹/۷۵	۳۸۹۴/۶۳
البرز	۳	۱۵/۲۶	۵	۸/۶۳	۴	۱۳/۶۱	۲۴۶۵/۹۳
آبیک	۱	۳۶/۹۸	۴	۱۳/۰۲	۱	۴۱/۹۲	۵۲۰۸/۸۹
تاکستان	۶	۱/۱۱	۱	۳۸/۵۶	۵	۷/۶۶	۶۳۷۹/۶۸
کل استان	-	۱۰۰	-	۱۰۰	-	۱۰۰	۲۳۴۲۳/۸۲

Source: Agricultural Jihad Organization of Qazvin Province, 2020



شکل ۳. وضعیت اجرای انواع سیستم‌های آبیاری تحت فشار در استان قزوین از سال ۱۳۹۴-۱۳۹۹، Source: Agricultural Jihad Organization of Qazvin Province, 2020

۳. یافته‌های پژوهش

روستا و ۳۸/۶ آنها در شهر زندگی می‌کنند. همچنین یافته‌های حاصل از تحقیق نشان داد که میانگین بعد خانوار در بین افراد مورد مطالعه حدود چهار نفر با انحراف معیار ۱/۳۲ نفر بوده است. حداقل و حداکثر بعد خانوار نیز به ترتیب دو و نه نفر بود. بررسی وضعیت سابقه کار کشاورزی پاسخگویان نشان داد که میانگین سابقه فعالیت افراد مورد مطالعه در کار کشاورزی ۲۰/۱۶ سال با انحراف معیار ۱۱/۸۳ سال بود. بررسی وضعیت شغل اصلی و فرعی افراد مورد مطالعه نشان

یافته‌های تحقیق نشان داد که میانگین سنی پاسخگویان ۴۵/۳۰ سال با انحراف معیار ۱۱/۸۳ سال بوده و ۵۳/۶ درصد از افراد مورد مطالعه در دامنه سنی ۳۰ تا ۴۵ سال قرار داشتند. بررسی جنسیت افراد مورد مطالعه نیز نشان داد که ۷۵/۸ درصد آنها مرد بودند. تحصیلات اغلب افراد مورد مطالعه (۳۰/۴ درصد) در سطح متوسطه بود. بررسی وضعیت محل مسکونی افراد مورد مطالعه نشان داد که ۶۱/۴ درصد افراد در

بارانی و ۲۱ نفر معادل ۱۰/۱ درصد هر دو نوع سیستم آبیاری تحت فشار قطره‌ای و بارانی را اجرا کرده بودند.

شناخت ادراک کشاورزان نسبت به راه کارهای بهبود اجرای طرح‌های آبیاری تحت فشار

برای شناخت راه کارهای مناسب جهت مدیریت مطلوب اجرای سیستم‌های آبیاری تحت فشار از روش تحلیل عاملی اکتشافی استفاده شد. در این بخش ۳۰ گویه یا راهکار شناسایی شده از ادبیات و پیشینه پژوهش به عنوان راه کارهای بهبود اجرای سیستم‌های آبیاری تحت فشار تعیین شدند. جهت دسته‌بندی این گویه‌ها در چند راه کار اصلی، از روش تحلیل عاملی اکتشافی استفاده شد. لازم به ذکر است جهت بهبود قدرت تبیین واریانس از چرخش عاملی به روش واریماکس استفاده شد. به علاوه گویه‌هایی که دارای مقدار بار عاملی پایین‌تر از ۰/۵ بودند وارد تحلیل نشدند. همانطور که یافته‌های گزارش شده در جدول (۳) نشان داده شده مقدار آماره KMO برابر ۰/۸۲۹ به دست آمد. همچنین آزمون بارتلت در سطح یک درصد معنادار بود که این یافته‌ها نشان از مناسب بودن داده‌ها و وجود همبستگی داخلی قابل قبول جهت تحلیل عاملی اکتشافی می‌باشد.

جدول ۳. نتایج آماره KMO و آزمون بارتلت برای تعیین مناسب بودن داده‌ها جهت تحلیل عاملی

KMO	
۰/۸۲۹	
کای دو	۳۵۱۳/۲۷۷
درجه آزادی	۴۳۵
سطح معناداری	۰/۰۰۰

Source: The Research findings

نمود. در جایگاه سوم، عامل آموزشی- ترویجی با در بر گرفتن شش گویه و مقدار ویژه ۳/۲۸، حدوداً ۱۰/۹۴ درصد واریانس کل را تبیین کرد. در جایگاه چهارم، عامل نظارتی- نهادی با شش گویه و مقدار ویژه ۳/۲۵، ۱۰/۸۴ درصد واریانس کل را تبیین نمود و در نهایت در جایگاه پنجم، عامل زیرساختی- اجرایی با چهار گویه و مقدار ویژه ۲/۹۳ حدوداً ۹/۷۷ درصد واریانس کل را تبیین کرد. لازم به ذکر است این راه کارهای اصلی (عامل‌ها) در مجموع ۶۰/۱۶ درصد واریانس کل راه کارهای بهبود اجرای سیستم آبیاری

داد اغلب پاسخگویان (۳۹/۱ درصد) شغل آزاد داشتند و شغل کشاورزی با ۳۸/۶ درصد در رده دوم بعد از شغل آزاد بیشترین فراوانی را به خود اختصاص داده است. همچنین شغل فرعی اکثر افراد (۵۲/۲ درصد) آزاد بود و شغل کشاورزی نیز بعد از شغل آزاد در رده دوم بیشترین فراوانی (۳۱/۹ درصد) شغل فرعی قرار داشت. یافته‌های حاصل از تحقیق نشان داد که نوع اراضی مورد بهره‌برداری اکثریت پاسخگویان ملک (۸۸/۴ درصد) و بعد از آن بهره‌برداری ملک - اجاره‌ای (۶/۳ درصد) و صرفاً اجاره‌ای (۵/۳ درصد) قرار داشتند. از نظر منبع تأمین آب کشاورزی، بیش از نیمی از پاسخگویان (۵۵/۶ درصد) منبع آب مورد نیاز برای آبیاری کشاورزی را چاه مشترک ذکر کرده‌اند. همچنین بررسی نوع سیستم آبیاری تحت فشار در منطقه مورد مطالعه نشان داد که ۷۶/۳ درصد از پاسخگویان نوع سیستم آبیاری تحت فشار اجرا شده در مزرعه و باغات خود را از نوع قطره‌ای بیان نمودند. در مقابل ۲۸ نفر معادل ۱۳/۵ درصد سیستم آبیاری

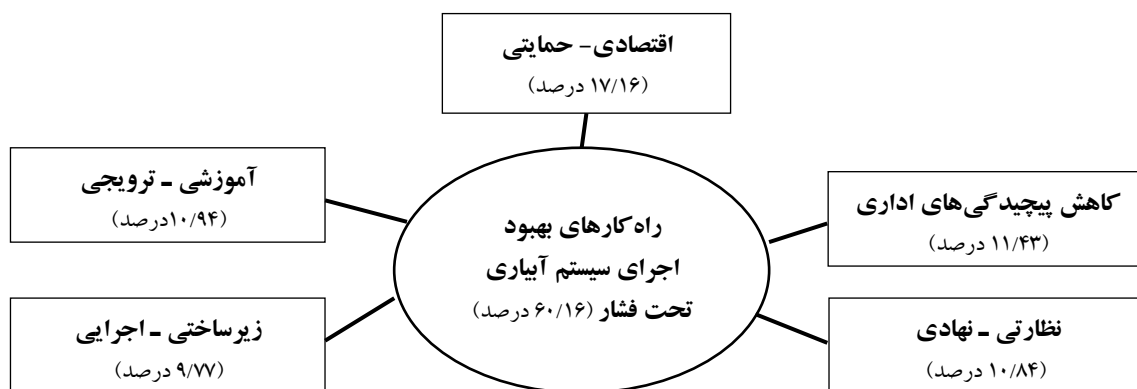
نتایج تحلیل عاملی اکتشافی منجر به دسته‌بندی راهکارها در پنج گروه یا عامل اصلی شد. همانطور که نتایج گزارش شده در جدول (۴) نشان می‌دهد دسته اول از راهکارها تحت عنوان راه کارهای اقتصادی - حمایتی نامگذاری شدند که شامل ۱۰ گویه با مقدار ویژه ۵/۱۴، بیشترین اثر را در تبیین واریانس کل داشته‌اند. این عامل به تنهایی ۱۷/۱۶ درصد واریانس کل را تبیین کرد. در جایگاه دوم، عامل کاهش پیچیدگی‌های اداری با مقدار ویژه ۳/۴۳ و با در بر گرفتن چهار گویه یا راهکار، ۱۱/۴۳ درصد واریانس کل را تبیین

تحت فشار را تبیین نمودند. شکل (۴) نتایج تحلیل عاملی کمترین تأثیر را در تبیین واریانس کل راه کارهای بهبود اکتشافی را به صورت خلاصه نشان می دهد، که راه کار اقتصادی-حمایتی بیشترین تأثیر و راه کار زیرساختی-اجرایی

جدول ۴. عوامل استخراج شده، مقدار ویژه، درصد واریانس هر عامل و درصد واریانس تجمعی بعد از چرخش عامل‌ها

عامل (راهکار اصلی)	گویه‌ها (راهکار فرعی)	بار عاملی	مقدار ویژه	درصد واریانس	درصد واریانس تجمعی
اقتصادی-حمایتی	حمایت‌های کافی دولت از کشاورزان کوچک‌مقیاس برای اجرای سیستم‌های آبیاری تحت فشار	۰/۸۰۴			
	کاهش بهره وام‌های دریافتی و طولانی کردن بازپرداخت آنها	۰/۷۵۴			
	تأمین کافی و تخصیص بهنگام اعتبارات	۰/۷۴۸			
	افزایش تسهیلات دولتی حمایت از انواع طرح‌های تحت فشار	۰/۷۳۰			
	پرداخت ۸۵ درصد هزینه اجرای سیستم آبیاری به صورت کامل توسط دولت	۰/۷۲۱			
	راه کارهای حمایتی جایگزین تسهیلات از قبیل تهیه قطعات و ادوات لازم برای اجرای سیستم آبیاری تحت فشار	۰/۶۸۴	۵/۱۴	۱۷/۱۶	۱۷/۱۶
	نصب همزمان کنتورهای هوشمند به منظور جلوگیری از برداشت بی‌رویه آب	۰/۶۷۹			
	عدم تأخیر زمانی بین طراحی و اجرای سامانه به منظور اجتناب از افزایش قیمت لوازم و افزایش سایر هزینه‌ها در این فاصله	۰/۶۶۰			
	تخصیص بودجه براساس محاسبه تورم واقعی و متناسب با بازار	۰/۶۵۹			
	توسعه کیفی تجهیزات مورد نیاز سیستم آبیاری تحت فشار	۰/۵۱۴			
کاهش پیچیدگی‌های اداری	حل مشکلات با سامانه بانکی برای ارائه سند وثیقه وام	۰/۷۱۰			
	آسان‌سازی و کاهش مراحل اداری تقاضا و تصویب طرح	۰/۶۹۸	۳/۴۳	۱۱/۴۳	۲۸/۵۹
	تسهیل پیچیدگی‌های اداری از طریق هماهنگی بیشتر بین ادارات و سازمان‌ها	۰/۶۷۷			
	ثبات سیاست‌های نحوه واگذاری وام و اعتبارات از طریق سامانه بانکی	۰/۵۹۷			
آموزشی-ترویجی	مشارکت دادن کشاورزان در طراحی، اجرا، بهره‌برداری و نگهداری سامانه‌ها	۰/۷۶۳			
	بهره‌گیری از تجربیات کشاورزان پیشرو در این طرح	۰/۷۳۱			
	افزایش توان فنی کشاورزان در حفاظت و نگهداری شبکه	۰/۶۴۵	۳/۲۸	۱۰/۹۴	۳۹/۵۳
	استفاده از کارشناس مجرب در زمینه سیستم‌های آبیاری تحت فشار برای آموزش کشاورزان	۰/۶۴۳			
	توانمندسازی کارشناسان آب و خاک و ترویج کشاورزی در حوزه آبیاری تحت فشار	۰/۵۳۷			
	آگاه‌سازی کشاورزان در مورد سیستم‌های آبیاری تحت فشار	۰/۵۰۵			
نظارتی-نهادی	تأیید صلاحیت شرکت مجری توسط مدیریت جهاد کشاورزی	۰/۷۵۷			
	سپردن اجرای طرح به شرکت‌های با صلاحیت در جهت کاهش زمان و هزینه‌ها	۰/۷۱۶			
	نظارت وزارت جهاد کشاورزی بر عملکرد شرکت‌های خصوصی	۰/۶۵۶	۳/۲۵	۱۰/۸۴	۵۰/۳۸
	تقویت ارگان‌ها و سازمان‌های ناظر جهت جلوگیری از دلال‌بازی و سودجویی تأمین‌کنندگان تجهیزات	۰/۵۸۲			
	واریز نمودن مرحله‌ای پول به حساب شرکت جهت اجتناب از سهل‌انگاری شرکت	۰/۵۶۸			
	اطلاع‌رسانی کافی به بهره‌برداران در زمینه مسائل وام	۰/۵۵۵			
اجرایی-زیرساختی	منطبق کردن طرح با مشکلات مدیریت آب کشاورز	۰/۷۹۰			
	اجرای طرح آبیاری تحت فشار در اراضی یکپارچه‌تر	۰/۷۵۸	۲/۹۳	۹/۷۷	۶۰/۱۶
	تجمیع اراضی و جلوگیری از خرد شدن آنها	۰/۷۱۲			
	انجام مطالعات امکان‌سنجی قبل از اجرای طرح	۰/۷۰۰			

Source: The research findings



شکل ۴. مقایسه راهکارهای بهبود اجرای سیستم آبیاری تحت فشار در استان قزوین

۴. بحث و نتیجه گیری

هدف کلی پژوهش حاضر شناسایی راه کارهای بهبود اجرای طرح های آبیاری تحت فشار در استان قزوین بود. نتایج تحقیق نشان داد که میانگین سنی پاسخگویان ۴۵/۳۰ سال بوده است. این میانگین سنی از یک سو حاکی از تجربه مناسب کشاورزان مورد مطالعه در بکارگیری فناوری های نوین و سازگاری شرایط خود می باشد و از سو دیگر نشان می دهد این جامعه گرایش به پیری دارد و نرخ جذب جوانان در این شغل کم است. این شرایط با تسهیل ورود جوانان به فعالیت های کشاورزی مبتنی بر فناوری های نوین تعدیل می گردد. جنسیت افراد مورد مطالعه نیز نشان داد که اغلب کشاورزان مورد مطالعه (۷۵/۸ درصد) مرد بودند. این مسئله حاکی از آن است که گرایش زنان به شغل کشاورزی و یا سرپرستی واحدهای بهره برداری نسبت به مردان خیلی کمتر است و یا زمینه فعالیت آنها در این حرفه مهیا نیست. بنابراین با توجه به نقش زنان در بهبود وضعیت اقتصادی خانواده و مشارکت آنان در این زمینه، لازم است تمهیدات لازم برای افزایش گرایش آنها به حوزه کشاورزی اتخاذ شود. زنان توانمند و آگاه می توانند شرایط توسعه بکارگیری فناوری های جدید را تسهیل کنند. بررسی وضعیت تحصیلات در بین افراد مورد مطالعه نشان داد که تحصیلات اغلب افراد معادل ۳۰/۴ درصد در سطح متوسطه بوده است. این مسأله می تواند توانایی این کشاورزان برای مقابله با چالش های

اجرای سیستم آبیاری نوین را کاهش دهد. بنابراین در یک چنین شرایطی بکارگیری مروجان حرفه ای و برگزاری کلاس ها و دوره های آموزشی به منظور ارتقاء سطح آگاهی کشاورزان و تسهیل فرآیند پذیرش و اجرای فناوری سیستم آبیاری تحت فشار با توجه به مزیت های فراوانی که این سیستم دارد ضروری است. نتایج تحقیق نشان داد که میانگین سابقه فعالیت افراد مورد مطالعه در کار کشاورزی ۲۰/۱۶ سال بوده است. این مسئله حاکی از آن است که کشاورزی به عنوان یکی از حرفه های مورد علاقه اغلب کشاورزان در استان است و به عبارتی وابستگی کشاورزان استان به این حرفه را نشان می دهد. لذا با توجه به نقشی که کشاورزی می تواند در بهبود وضعیت اقتصادی و درآمدی کشاورزان و نیز امنیت غذایی کشور داشته باشد، لازم است به این حرفه مهم توجه ویژه ای از سوی دولت شود. یافته های حاصل از تحقیق نشان داد که اغلب افراد مورد مطالعه (۷۶/۳ درصد) نوع سیستم آبیاری تحت فشار اجرا شده در مزرعه و باغات خود را از نوع قطره ای بیان نموده اند و تعداد کمی از آنها روش آبیاری بارانی (۱۳/۶ درصد) و یا هر دو (۱۰/۱ درصد) را اجرا کرده اند. بنابراین با توجه به حیاتی بودن آب و اهمیت این منبع مهم در کشور و با توجه به وضعیت خشکسالی حاکم بر کشور ضروری است تمهیدات لازم برای توسعه فناوری سیستم آبیاری تحت فشار به منظور صرفه جویی در آب و افزایش بهره وری محصولات کشاورزی اتخاذ شود.

برخی مطالعات حاکی از تاثیر ویژگی‌های فردی و اقتصادی- اجتماعی کشاورزان بر پذیرش و اجرای طرح‌های آبیاری تحت فشار است (Abdul Maliki and Chizari, 2008)؛ Zarifian et al., 2011؛ Zarifian et al., 2019؛ Wajahat and Saraf, 2021؛ Jahannama, 2001.

نتایج تحلیل عاملی اکتشافی مربوط به واکاوی راه‌کارهای بهبود اجرای طرح‌های آبیاری تحت فشار از دیدگاه پاسخگویان منجر به شناسایی پنج دسته از راه‌کارهای اصلی در این مورد شد. که به تفکیک و براساس اهمیت مورد بحث قرار گرفته و پیشنهادهایی ارائه می‌گردد:

الف) راهکار اقتصادی-حمایتی: اولین و مهمترین

راهکار بهبود اجرای آبیاری‌های تحت فشار تحت عنوان راهکار اقتصادی- حمایتی شناخته شد. در تفسیر این نتیجه لازم به ذکر است با توجه به مشکلات مالی و اقتصادی که کشاورزان در اجرای سیستم‌های آبیاری تحت فشار با آن روبرو هستند (Jahannama, 2001)، افزایش سقف تسهیلات کم‌بهره، تخصیص بهنگام و کافی اعتبارات و منظور نمودن مشوق‌های مالی می‌تواند اجرای این طرح‌ها را تسهیل کند. همچنین با توجه به مشکلات مالی و اقتصادی کشاورزان در زمینه اجرای این سیستم آبیاری در مزرعه به ویژه کشاورزان کوچک مقیاس پیشنهاد می‌گردد با توجه به نرخ تورم و نوسانات قیمت لوازم و تجهیزات اجرای سامانه، تسهیلات پرداختی به کشاورزان متناسب با تورم واقعی و متناسب با وضعیت قیمت تجهیزات تخصیص یابد، هر گونه مداخله دولت در زنجیره تأمین این تجهیزات که منجر به کاهش قیمت تمام شده آنها برای کشاورزان شود توصیه می‌گردد. علاوه بر این پیشنهاد می‌گردد بخشی از تسهیلات بلاعوض در ابتدای کار برای پرداخت هزینه‌های مقدماتی در اختیار کشاورزان خرده مالک که با کمبود سرمایه اولیه مورد نیاز روبرو هستند قرار گیرد. این یافته با نتایج برخی تحقیقات دیگر همخوانی دارد (Vahdat Adab and Bilali, 2017)؛

ب) کاهش پیچیدگی‌های اداری : دومین دسته

از راه‌کارهای مورد تأکید کشاورزان، کاهش دیوان سالاری و پیچیدگی فرآیندهای اداری اجرای این طرح‌ها بود. باید توجه داشت در اجرای آبیاری تحت فشار سازمان‌های مختلفی درگیر هستند که لازم است هماهنگی‌های لازم بین این آنها در راستای تسهیل و تسریع رویه‌های اداری اجرای طرح به وجود آید زیرا تبعیت از این رویه‌ها از الزامات اولیه و ضروری کسب مجوزهای لازم و تصویب طرح و دریافت تسهیلات است. هماهنگی بین سازمانها روند کسب استعلام‌های مورد نیاز برای صدور مجوز را تسهیل و کشاورزان را در اجرای طرح کمک می‌کند. برای مثال تسریع و تسهیل کسب استعلام‌های اداری، تدوین طرح و ترسیم نقشه‌های اولیه، صدور مجوز، دریافت تسهیلات بانکی کم‌بهره و بلندمدت؛ تعیین نرخ بهره وام با توجه به شرایط مالی و درآمدی کشاورزان؛ تسهیل شرایط پرداخت وام؛ بیمه تأسیسات ایجاد شده؛ هماهنگی بین ادارات مختلف جهت کاهش بورکراسی اداری و کاهش هزینه‌های اجرایی از جمله فرآیندهای و رویه‌هایی هستند که باید باز طراحی و چابک شوند تا انگیزه کشاورزان بیشتر برای اجرای این طرح‌ها افزایش یابد (Alijani and Behrouz, 2020)؛ Mohammadi et al., 2017؛ Salem, 2016؛ Rahmani Andabili, 2015؛ Bashir Amani, 2013؛ Masoumi Jashani et al., 2016). پیشنهاد می‌گردد دستورالعمل‌هایی جهت آسان‌سازی و تسهیل فرآیند امور اداری به منظور هماهنگی بین ادارات مختلف مرتبط با موضوع آب، مالکیت زمین و دریافت مجوزها و سند زمین و اثبات حق آبه با مشارکت همه سازمان‌های دخیل در این امر تدوین گردد تا از این طریق مراحل اضافی و امور جانبی مربوط به تشکیل پرونده به

(د) راه کارهای نظارتی _ نهادی: یکی از راه های

بهبود اجرای طرح های آبیاری تحت فشار بهبود نظارت و تقویت نهادی است. با توجه به شکایت اغلب کشاورزان نسبت به کیفیت پایین تجهیزات استفاده شده در اجرای سامانه که توسط (Jahannama, 2001) نیز گزارش شده پیشنهاد می گردد صلاحیت شرکت های مجری قبل از واگذاری طرح به آنها توسط وزارت جهاد کشاورزی و سازمان نظام مهندسی کشاورزی و منابع طبیعی مورد بررسی و احراز گردد. در ضمن نظارت بر عملکرد شرکت ها، سازمان های ناظر نیز باید بر کیفیت تجهیزات نظارت کافی داشته باشند و در قرارداد منعقد شده با این شرکت ها کیفیت و برند تجهیزاتی که باید استفاده شود قید شود. تقویت ارگان ها و سازمان های ناظر جهت جلوگیری از دلال بازی و سودجویی تأمین کنندگان تجهیزات و تقویت نظارت وزارت جهاد کشاورزی بر عملکرد شرکت های خصوصی مجری در زمینه کیفیت لوزام فروخته شده در این راستا ضروری است.

(ه) راه کارهای زیرساختی - اجرایی: یکی دیگر

از راهکارهای مطرح شده از طرف کشاورزان برای بهبود اجرای طرح های آبیاری تحت فشار مرتبط با بهبود زیر ساخت ها و فرآیندهای اجرایی است. از این بین سازگاری طرح با شرایط اقلیمی و زراعی منطقه بسیار مهم است. این یافته توسط برخی تحقیقات دیگر نیز تأیید شده است (Jahannama., 2001؛ Salarpour et al., 2020). بنابراین پیشنهاد می گردد که قبل از اجرای طرح، نسبت به انجام مطالعات امکان سنجی و انطباق سیستم با شرایط مزرعه و وضعیت اقتصادی-اجتماعی کشاورزان بررسی کامل انجام شود تا از اتلاف هزینه و سرخوردگی کشاورزان جلوگیری شود و حتی الامکان این طرح در اراضی بزرگتر و یکپارچه تر اجرا شود و کشاورزان نسبت به یکپارچه سازی اراضی خود تشویق شوند. انجام محاسبات دقیق مربوط به راه اندازی و

حداقل برسد و متقاضی در زمان کمتری این مراحل را به انجام برساند.

(ج) راه کارهای آموزشی - ترویجی: تحلیل

عاملی یکی از راهکارهای تسهیل اجرای طرح های آبیاری تحت فشار را بهبود آموزش و خدمات ترویجی تشخیص داد. بر این اساس پیشنهاد می گردد در راستای توانمندسازی کشاورزان در زمینه استفاده، تعمیر و نگهداری این سیستم، کشاورزان در تمام فرآیند اجرای طرح، مشارکت داده شوند و با توجه به شناخت پایین بهره برداران از اصول و روش های آبیاری تحت فشار به خصوص مسائل فنی سیستم های آبیاری تحت فشار، با برگزاری دوره های آموزشی مناسب نسبت به رفع نیازهای آموزشی آنان در زمینه های فنی اقدام شود. در نظر گرفتن و تسهیل آرایه خدمات آموزشی-مشاوره ای به سازمان ها و تشکل های کشاورزان نیز موجب بهبود اجرای این طرح ها می شود. این یافته ها با نتایج تحقیقات دیگر از جمله: (Zarifian et Abdul Maliki and Chizari, 2008؛ Zarifian et al., 2019؛ Alijani and Behrouz, 2020؛ Salarpour et al., 2011؛ 2019؛ 2020؛ Salarpour et al., 2019؛ 2020؛ Salarpour et al., 2020) همخوانی دارد. بر خورداری از فرصت های آموزشی بازدید از طرح های آبیاری تحت فشار موفق، بهبود مهارت مدیریتی متولیان دولتی در ارائه خدمات و راه اندازی و نگهداری سیستم آبیاری؛ استفاده از مدیران و متخصصان فنی جهت ارائه آموزش و آرایه خدمات پشتیبانی و فنی به کشاورزان منطقه؛ تربیت مروجان آگاه از روش های آبیاری نوین؛ فرهنگ سازی جهت یکپارچه کردن اراضی و بیان مزایای آن، تشویق کشاورزان به تعویض اراضی خود در راستای یکپارچه سازی جهت اجرای بهتر سیستم آبیاری تحت فشار و ارائه خدمات مشاوره ای مستمر به کشاورزان و خدمات تعهد شده برای بهبود اجرای طرح های آبیاری تحت فشار از جمله پیشنهاد هایی برای بهبود اجرای طرح می باشد.

Economics Research, 13(3), 42-56 (In Persian).

Alimardani, A., Keshavarz, M., Kerami, R., and Ebrahimi, M. A. 2021. Evaluating the priority and effectiveness of water productivity improvement strategies and comprehensive development of the agricultural sector in development plans: a case study of Qazvin province. *Agricultural Economics and Development*, 28(4), 59-91. doi: 10.30490/aead.2021.342671.1227 (In Persian).

Alizadeh, H. A., Liaqat, A. M., and Sohrabi, T. 2014. Evaluation of scenarios for the development of irrigation systems under pressure on underground water resources using system dynamics model. *Journal of Water and Soil Protection*, 3 (4), 1-15 (In Persian).

Amini, A. M., and Afzali Abarqai, M. 2013. evaluation of effective mechanisms on the success of users in setting up irrigation systems under pressure in Isfahan province. *Iranian Economic and Agricultural Development Research Quarterly*, 44 (3), 489-500. doi: 10.22059/ijaedr.2013.50235 (In Persian).

Azizi Mobser, J. 2019. identifying the potential of suitable lands for the implementation of pressurized irrigation systems in the Ardabil plain. *Irrigation Science and Engineering*, 43 (2) 121-107. doi:10.22055/JISE.2018.22643.1615 (In Persian).

Barikani, E., Ahmadian, M., and Khalilian, S. 2011. Optimum and sustainable exploitation of underground water resources in the agricultural sector: a case study of the agricultural subsector of the Qazvin Plain. *Agricultural Economics and Development*, 25(2).doi 10.22067/jead2.v1390i2.9717 (In Persian).

نصب سیستم، تجلیل درست منابع موجود و شرایط کشاورز و واحد بهره‌برداری و تسهیل دسترسی به برق مورد نیاز به ویژه از طریق انرژی‌های تجدید پذیر بسیار حایز اهمیت است.

تقدیر و سپاسگزاری

بنا به اظهار نویسنده مسئول، پژوهش حاضر برگرفته از پایان‌نامه کارشناسی ارشد محمد معصومی، گروه مدیریت و توسعه کشاورزی، دانشکده کشاورزی، دانشگاه تهران است، و از حمایت مالی معاونت پژوهشی دانشگاه تهران بهره‌مند شده است که بدین وسیله نویسندگان مقاله از این نهاد محترم بابت حمایت‌های مالی و پشتیبانی اداری تشکر و قدردانی بعمل می‌آورند.

۵. فهرست منابع

Ababai, B., Sarabi Tabrizi, M., Farhadi Bansoleh, B., Sohrabi, T., and Mirzaei, F. 2012. Recalibration of the CERES-Barley model using the inverse modeling method under low irrigation conditions. *Water and Soil Resources Protection Journal*, 2 (2), 37-48 (In Persian).

Abdul Maliki M., Chizari, M. 2008. The effect of socio-economic characteristics on the attitude and information of farmers to accept and use pressurized irrigation systems in Loresta Province. *Ecology of Crop Plants*, 5 (15), 77-87 (In Persian).

Agricultural Jihad Organization of Qazvin Province. 2020. Statistical report of implementing projects of pressurized irrigation in Qazvin province between 2015-2020. Office of Water and Soil Management (In Persian).

Alijani, F., and Behrouz, Sh. 2020. Investigating factors affecting the acceptance of irrigation system under collective pressure (a case study of gardeners in Takestan city). *Scientific-Research Quarterly of Agricultural*

- conditions (case study: the main channel of the Qazvin irrigation network). *water management and irrigation*, 10 (2), 281-299. doi: 10.22059/JWIM.2020.301641.791 (In Persian).
- Jahannama, F. 2001. Socio-economic factors affecting the acceptance of pressurized irrigation systems: a case study in Tehran province .1380-1378. *Agricultural Economics and Development*, 9 (36), , pp. 237-260 (In Persian).
- Kabiri, Sh., Poya, H., and Younesi., M. 2016. Investigation of the amount and reasons for the drop in the groundwater level of the Qazvin Plain aquifer using geographic information system (GIS). the second national hydrology conference of Iran, Shahrekord, Shahrekord University - Iran Hydrology Association (In Persian).
- Kiani, A. 2019. why the development of pressurized irrigation systems is not realized according to the plans? *Agricultural Engineering and Technical Research Institute*: available on the website: ?src=2229 (In Persian).
- Krejcie, R. V., & Morgan, D. W. 1970. Determining sample size for research activities. *Educational and psychological measurement*, 30(3), 607-610. <https://doi.org/10.1177/001316447003000>.
- Masoumi Jashani, M., Heydari Mokarar, H., and Jahantigh, H. A. 2016. problem analysis of the challenges of implementing modern irrigation in rural areas of Bowanat city (case study: Sarchehan village). *Regional Planning Quarterly*, 6 (22), 178-169. (In Persian).
- Mohammadi, N., Mohtashmi, T., and Karbasi, A. 2017. Factors affecting the development of pressurized irrigation systems in Torbat Heydarieh region from the experts' point of view. *Extension Sciences and Agricultural Education*, 4 (1), 23-35 (In Persian).
- Bashiri Amani, P. 2013. investigation of the use of pressure irrigation by farmers of Hamadan County. master's thesis. Boali Sina University (in Persian).
- Comprehensive provincial information website. 2021. Qazvin province, <https://iran-stvc.ir/ostan-qazvin>. (In Persian).
- Connor, R. 2015. The United Nations world water development report 2015: water for a sustainable world (1). UNESCO Publishin, 139 p.
- García-Prats, A., & Guillem-Picó, S. (2016). Adaptation of pressurized irrigation networks to new strategies of irrigation management: Energy implications of low discharge and pulsed irrigation. *Agricultural Water Management*, 169, 52-60. <https://doi.org/10.1016/j.agwat.2016.02.023>.
- General Agricultural Census. 2013. detailed results of the General Agricultural Census of Qazvin Province, 2013/ [producer] Presidency, Management and Planning Organization, Iran Statistics Center, publications of Iran Statistics Center; 4813.
- Hamidi, K., and Yaqoubi, J. 2016. Solutions for the development of pressure irrigation systems from the point of view of Zanjan farmers. Second National Conference of Iranian Hydrology, Shahrekord (In Persian).
- Haworth, S. E., Parajuli, U. N., Baral, J. R., Nott, I. G. A., Adhikari, B. R., Gautam, D. R. and Menuka, K. C. 2005. promoting good governance of water users association in Nepal, Department of irrigation of his majestys government of Nepal. Retrieved from <http://r4d.dfid.gov.uk/PDF/Outputs/R80233>.
- Hosseini Jolfan, M., Hashemi Shahdani, M., and Javadi, S. 2019. evaluation of the effectiveness of the automatic control system for agricultural surface water distribution in order to reduce withdrawal and balance the aquifer in water shortage

- Field Crop Irrigation, Journal of Agricultural science and Technology (JAST), 17(4), 1071-1082 (In Persian).
- Rahmani Andabili, S. 2015. evaluation of government policies in modern agricultural irrigation programs. PhD thesis, Payam Noor University (In Persian).
- Rahmani, S., Yazdani, S., Mahmoudi, A., Shaukti Fadaei, M., and Suri, A. 2016. Investigating factors affecting the adoption and development of pressure irrigation using the logit model (case study: Ardabil province). *Economic Growth and Development Quarterly*, 6 (26) 13-26 (In Persian).
- Rozalija, C., Marina, P., and Vesna, Z, 2021, Advancing irrigation development in the European Union, *Lrrigation and Drainage*, 70 (4), 887-899. <https://doi.org/10.1002/ird.2585>.
- Salarpour, M. D., Zare, Q.2020. Investigating factors influencing the adoption of new irrigation technologies among farmers in Sistan region. *Water and Sustainable Development*, 8(4), 23-30 (In Persian).
- Salem, J. 2016. analysis of the factors affecting the non-use of pressure irrigation by pistachio farmers in Yazd province. *Journal of Agricultural Water Research*, 31 (4), 594-587 (In Persian).
- Shahnooshi, N., Fatemi, M., Taherpour, H., Allameh, A. A. 2019. Evaluation of the impact of pressurized irrigation projects on increasing productivity in the agricultural sector, a case study: Razavi Khorasan Province. 13 (4), 1-18. Doi: 10.22034/iaes.2020.47190.1332 (In Persian).
- Vahdat Adab, R., and Bilali, H. 2017. The effect of irrigation water pricing policies and the granting of government financial facilities on the adoption of pressurized irrigation technology: a case study in
- Mokhtari Hessari, A., Rezaei, R., and Shabanali Fami, H. 2019. Strategies to Facilitate Development of Application of Pressure Irrigation System in East Azarbaijan Province. *Journal of Agricultural Extension and Education Research*, 13 (2), 37-51 (In Persian).
- Momvandi, A., Omidi Najafabadi, M., Hosseini, J., and Lashgarara, F. 2018. The Identification of Factors Affecting the Use of Pressurized Irrigation Systems by Farmers in Iran, *Water*, 10, 1-13. ; doi:10.3390/w10111532 (In Persian).
- Nik-Nami, M., Assar., and Sabouri, M. S. 2012. effective educational factors in improving the knowledge of gardeners of Semnan province in using pressurized irrigation systems. *Journal of Agricultural Extension and Education Research*, 6 (4), 31-46 (In Persian).
- Panahandeh, A., Yavari, G., and Khalidi, M. 2011. Investigating obstacles to the development of pressurized irrigation systems: a case study of Bardaskan County. Master's thesis, Department of Agriculture, Payam Noor University (In Persian).
- Piraish, A., Ebrahimi Koh-Baneh, M. S., Abedi Kopai, J. 2013. examining the views of farmers adopting rain-fed irrigation systems on the expansion and non-expansion of these systems (case study: Behbahan County), Faculty of Agriculture, University of Isfahan (In Persian).
- Pour Samsam, H., Akbari, E., Ghorbanzadeh Kharazi, H., and Broumand Nesab, S. 2020. Locating the priority of implementation of pressurized irrigation systems using GIS software and AHP model, a case study: Dasht Dez, *Journal of Water and Sustainable Development*, 8 (2), 62- 55. doi: 10.22067/JWSD.V8I2.1017 (In Persian).
- Rahman, A. 2015. Low Energy Rotary Nozzle: An Energy and water saving Device for

- Zarifian, Sh., Damavandi, A., Elah Saadi, H. 2011. Factors affecting the acceptance of the land integration plan in the villages of Kabudar Ahang in Hamadan province. *Agricultural Economics and Development*, 26(4), 237-243. doi: 10.22067/jead2.v1391i4.19892 (In Persian).
- Zarifian, Sh., Rostami, J., Pish Bahar, I. 2019. Factors affecting the use of modern irrigation systems in the development of sustainable agriculture (case study: Bostan Abad city, East Azarbaijan province). *Agricultural knowledge and sustainable production*, 30(3), 217-229 (In Persian).
- Hamadan province. *Agricultural Economics and Development*, 30(4), 331-344. doi:10.22067/JEAD2.V30I4.53188 (In Persian).
- Wajahat, J., and Saraf, Sh. 2021. Evaluation of the social analysis of the implementation of pressurized irrigation system (a case study of the lands adjacent to Khorasane Bukan Dam). *Iran Irrigation and Drainage Journal*, 16(1), 27-38 (In Persian).
- Water and soil management of agricultural jihad. 2020. *Census of water and soil management of agricultural jihad of Qazvin province*. (In Persian).

